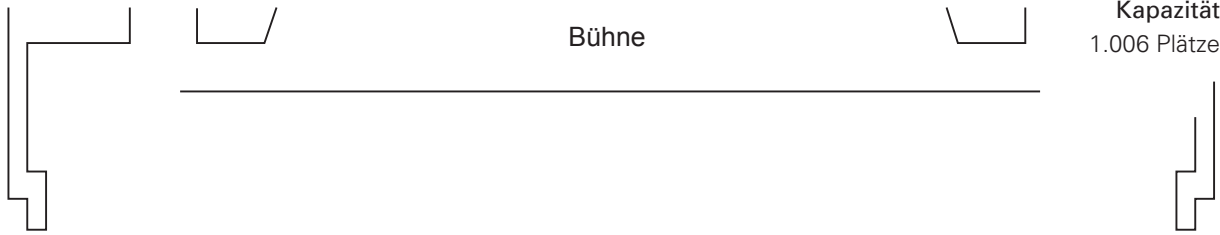


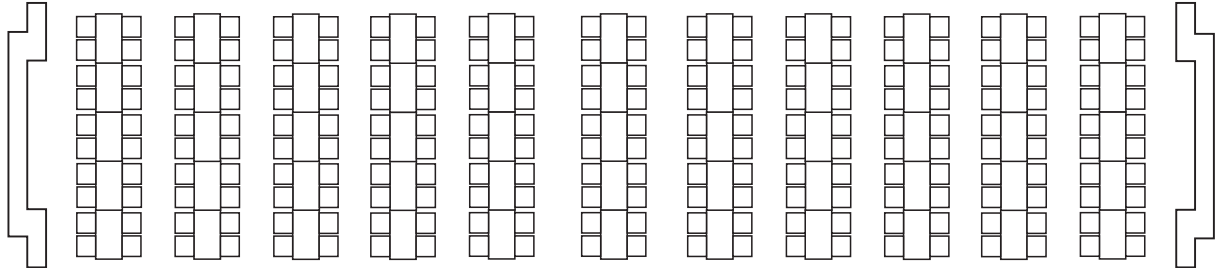
**Die STADTHALLE MAGDEBURG – Saalparkett, Bestuhlungsplan**

(Tafeln)

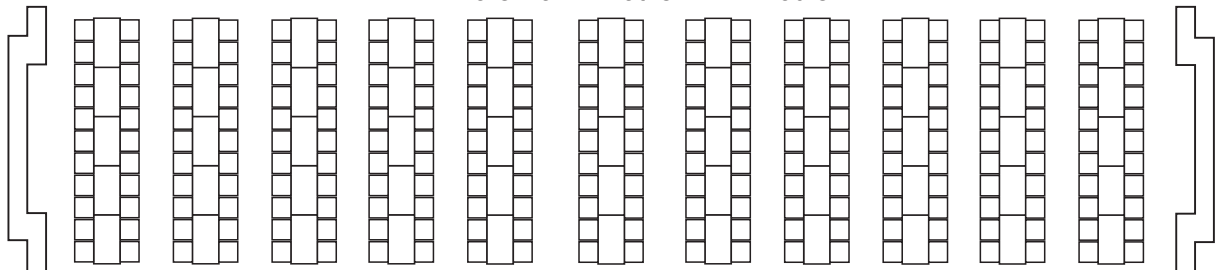
Kapazität  
1.006 Plätze




11 Tafeln a 20 Plätze = 220 Plätze



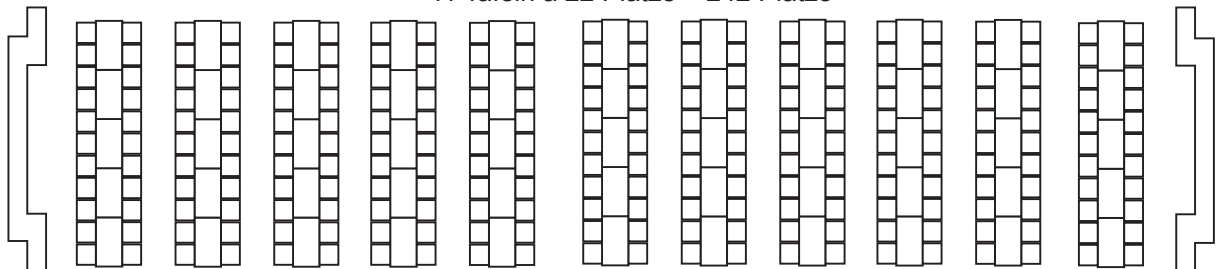
11 Tafeln a 22 Plätze = 242 Plätze



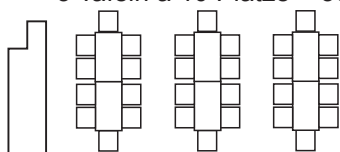
11 Tafeln a 22 Plätze = 242 Plätze



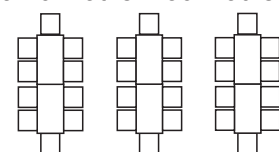
11 Tafeln a 22 Plätze = 242 Plätze



3 Tafeln a 10 Plätze = 30 Plätze



3 Tafeln a 10 Plätze = 30 Plätze



11 Tafeln a 20 Plätze = 220 Plätze  
 33 Tafeln a 22 Plätze = 726 Plätze  
 6 Tafeln a 10 Plätze = 60 Plätze  
 Gesamt = 1.006 Plätze


# Die STADTHALLE MAGDEBURG – Empore, Bestuhlungsplan

Bühne

(Tafeln)

Kapazität

288 Plätze



Links  
(Parkseite)

Rechts  
(Elbseite)

Mitte